

CONEXIÓN VPN

Novasoft

COLEGIO LOS NOGALES





1. Descarga Agente



En la pagina <https://app.nogales.edu.co/> en el árbol “General” buscamos la carpeta “VPN Y COMPLEMENTOS DE SEGURIDAD” descargamos el instalador de GlobalProtect que corresponda a la versión de su sistema operativo.

📁 VPN Y COMPLEMENTOS DE SEGURIDAD

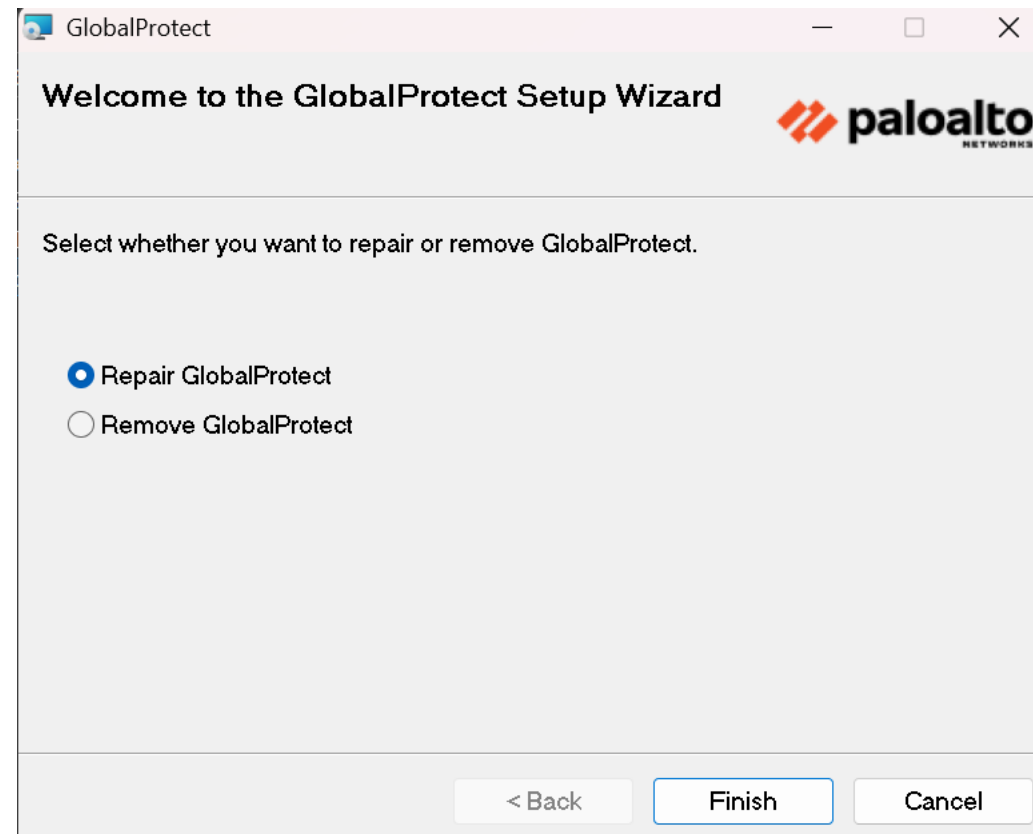
- 📄 Certificado Android Wifi
- 📄 Certificado de seguridad Mac y Android
- 📄 Descarga GlobalProtect 32 bits
- 📄 Descarga GlobalProtect 64 bits



2. Instalación Global Protect



Abrimos el archivo GlobalProtect xYY.msi y le damos siguiente hasta finalizar.


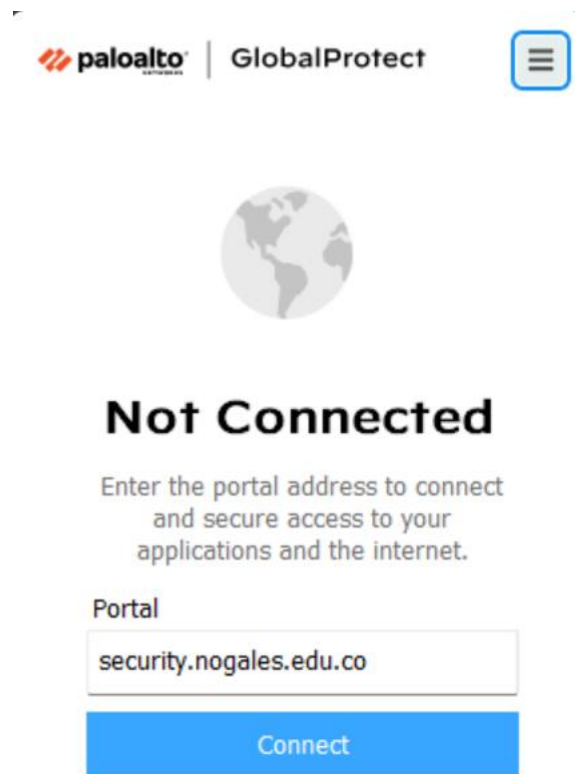




3. Registro de Portal



Luego de la instalación, abrimos el programa Global Protect, ingresamos el portal “security.nogales.edu.co” y le damos “Conectar”, luego colocamos El usuario “**vpnnovasoft**” y la contraseña proporcionada por el usuario de Nogales con quien se está llevando a cabo el soporte.



4. Conexión RDP a Servidores Novasoft



Rol	IP	Hostname	Usuario
Base de Datos	192.1.1.15	ERPBD	nogales\vpnnovasoft
Aplicacion (IIS)	192.1.1.19	ERP	nogales\vpnnovasoft

Provisionalmente contamos con el servidor de sitio de pruebas 192.1.1.40, usaremos las mismas credenciales



5. Rutas de trabajo Servidor ERPBD (Base de Datos)



En las siguientes rutas están ubicadas las bases de datos productivas y pruebas

D:\DB\ERPNOVASOFT (incluye ERPNOVASOFT, Fundación, Shaia)

D:\DB\ERPNOVASOFT_Portal (incluye Portal Web).

En caso de requerir descargar copias de bases de datos, archivos e instaladores necesarios para el soporte que se esté realizando, hacerlo **exclusivamente** en D:\SOPORTES_NOVA debido a que la información de otras carpetas será borrada periódicamente sin previo aviso, **Prohibido crear carpetas o almacenar datos en otras ubicaciones.**



6. Rutas de Trabajo Servidor ERP (Aplicación)



En las siguientes rutas están ubicadas las carpetas de sitio productivas y pruebas.

D:\ERP

D:\Erpportal

En caso de requerir descargar copias de los sitios necesarios para el soporte que se esté realizando, hacerlo exclusivamente en D:\SOPORTES_NOVA debido a que la información de otras carpetas será borrada periódicamente sin previo aviso.

Prohibido crear carpetas o almacenar datos en otras ubicaciones.

